

TABELLA LAVORI
Fig. II 382



LAVORI
Fig. II 383



STRETTOIA
SIMMETRICA
Fig. II 384



STRETTOIA
ASIMMETRICA A
SINISTRA
Fig. II 385



STRETTOIA
ASIMMETRICA A
DESTRA
Fig. II 386



DOPPIO SENSO DI
CIRCOLAZIONE
Fig. II 387



MEZZI DI LAVORO
IN AZIONE
Fig. II 388



STRADA DEFORMATA
Fig. II 389



MATERIALE INSTABILE
SULLA STRADA
Fig. II 390 Art. 31




SEGNALI ORIZZONTALI
IN RIFACIMENTO
Fig. II 391



BARRIERA NORMALE
Fig. II 392



BARRIERA
DIREZIONALE
Fig. II 393/a



BARRIERA
DIREZIONALE F
Fig. II 393/b



PALETTI DI
DELIMITAZIONE
Fig. II 394



DELINEATORE
MODULARE DI CURVA
PROVVISORIA
Fig. II 395



CONO
Fig. II 396



DELINEATORI
FLESSIBILI
Fig. II 397



PASSAGGIO
OBBLIGATORIO PER
VEICOLI OPERATIVI
Fig. II 398 Art. 38



PRESEGNALE DI
CANTIERE MOBILE
Fig. II 399/a



PRESEGNALE DI
CANTIERE MOBILE
Fig. II 399/b



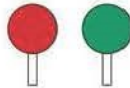
SEGNALE MOBILE
DI PREAVVISO
Fig. II 400



SEGNALE MOBILE
DI PROTEZIONE
Fig. II 401



BARRIERA DI
RECINZIONE PER
CHIUSINI
Fig. II 402



PALETTA PER TRANSITO
ALTERNATO DA
MOVIERI
Fig. II 403



SEMAFORO
Fig. II 404



PREAVVISO DI
CORSA CHIUSA
Fig. II 405



PREAVVISO DI
DEVIAZIONE
Fig. II 406



SEGNALI DI
DIREZIONE
Fig. II 407



PREAVVISO DI
DEVIAZIONE
Fig. II 408



PREAVVISO DI
DEVIAZIONE
AUTOCARRI
OBBLIGATORIA
Fig. II 409/a



DIREZIONE
DELLA CORSA
OBBLIGATORIA
Fig. II 409/b



PREAVVISO DI
DEVIAZIONE
AUTOCARRI
CONSIGLIATA
Fig. II 410/a



DIREZIONE
DELLA CORSA
CONSIGLIATA
Fig. II 410/b



SEGNALE DI
CORSA CHIUSA
Fig. II 411/a



SEGNALE DI
CORSA CHIUSA
Fig. II 411/a



SEGNALE DI
CORSA CHIUSA
Fig. II 411/b



SEGNALE DI
CORSA CHIUSA
Fig. II 411/b



SEGNALE DI
CORSE CHIUSE
Fig. II 411/c



SEGNALE DI
CORSE CHIUSE
Fig. II 411/d



SEGNALE DI
CARREGGIATA
CHIUSA
Fig. II 412/a



SEGNALE DI
RIENTRO IN
CARREGGIATA
Fig. II 412/b



SEGNALE DI
CARREGGIATA
CHIUSA
Fig. II 413/a



SEGNALE DI
CARREGGIATA
CHIUSA
Fig. II 413/b



SEGNALE DI
RIENTRO IN
CARREGGIATA
Fig. II 413/c



USO CORSE
DISPONIBILI
Fig. II 414 Art. 43




320m
1/A



380m
2/A



0-24
3/A



8.00-20.00
3/C



4/A



5/a1 inizio



5/a2 continua



5/a3 fine



SEGNALI ORIZZONTALI
IN RIFACIMENTO
Mod. II 6/a



INCIDENTE
Mod. II 6/b




3.8 Km
1/B
DISTANZA
Mod. II 1



2.8 Km
2/B
ESTESA
Mod. II 2



7.30-19.00
3/B
VALIGIA
Mod. II 3



8.00-20.00
3/D



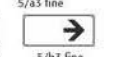
4/B
LIMITAZIONE OD
ECCEZIONE
Mod. II 4



5/b1 inizio



5/d2 continua




5/b3 fine



SEGNALI ORIZZONTALI
IN RIFACIMENTO
Mod. II 6/a



INCIDENTE
Mod. II 6/b



ATTRAVERSAMENTO
DI BINARI
Mod. II 6/c Art. 83



SGOMBRANEVE
IN AZIONE
Mod. II 6/d Art. 83



ZONA SOGGETTA
AD ALLAGAMENTO
Mod. II 6/e Art. 83



CODA
Mod. II 6/f Art. 83



MEZZI DI LAVORO
IN AZIONE
Mod. II 6/g Art. 83



STRADA
SDRUCCIOLEVOLE
PER GHIACCIO
Mod. II 6/h Art. 83



STRADA
SDRUCCIOLEVOLE
PER PIOGGIA
Mod. II 6/i Art. 83



AUTOCARRI IN
RALLENTAMENTO
Mod. II 6/l



ZONA RIMOZIONE
COATTA
Mod. II 6/m



SEGNALE DI CORSA
Mod. II 6/n



3 tornanti
Mod. II 6/p 1



1° tornante
Mod. II 6/p 2



PULIZIA MECCANICA
DELLA STRADA
Mod. II 6/q 1



PULIZIA MECCANICA
DELLA STRADA
Mod. II 6/q 2



ANDAMENTO DELLA STRADA PRINCIPALE
Mod. II 7



ANDAMENTO DELLA STRADA PRINCIPALE
Mod. II 7



ANDAMENTO DELLA STRADA PRINCIPALE
Mod. II 7



DIVIETO DI SOSTA
TEMPORANEO
Mod. II 8/a



ITINERARIO
OBBLIGATORIO
MERCI PERICOLOSE
Mod. II 8/b



PREAVVISO DI
DEVIAZIONE
OBBLIGATORIA
AUTOCARRI IN
TRANSITO
Mod. II 8/c



DIVIETO DI TRANSITO
AUTOCARRI
Mod. II 8/d